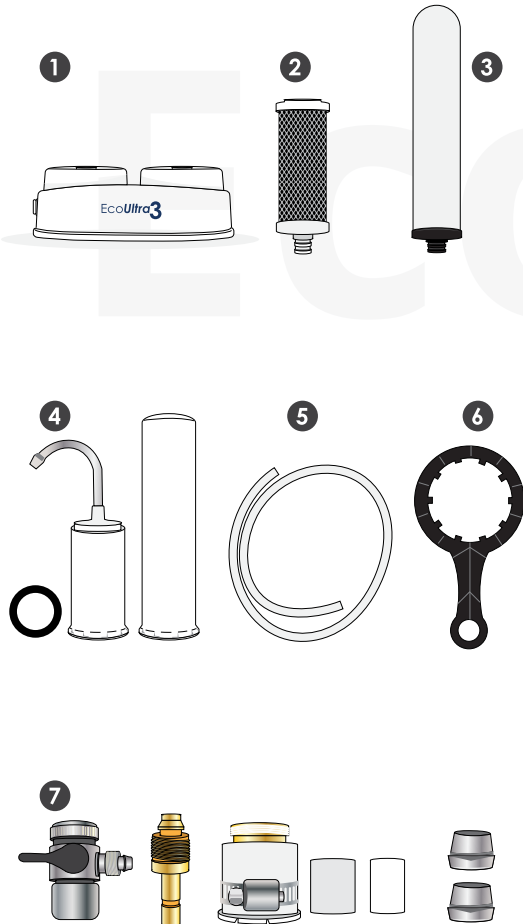


# Instalación del EcoUltra3


## Piezas del EcoUltra3.

- (1) Base.
- (2) Cilindro de carbón activado de 5 pulgadas.
- (3) Cerámica coreana de 10 pulgadas.
- (4) Cubiertas protectoras y anillo.
- (5) Manguera.
- (6) Llave de ajuste.
- (7) Set de conectores.



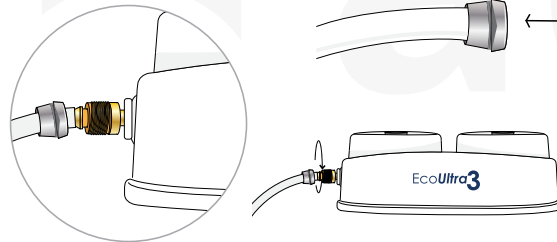
1

Introduzca el conector de la manguera a la base del filtro.



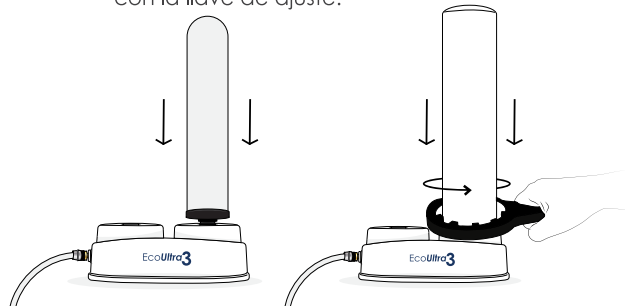
2

Colócale la rosca a las puntas de la manguera. Inserta la manguera al conector y enrosque la tuerca.



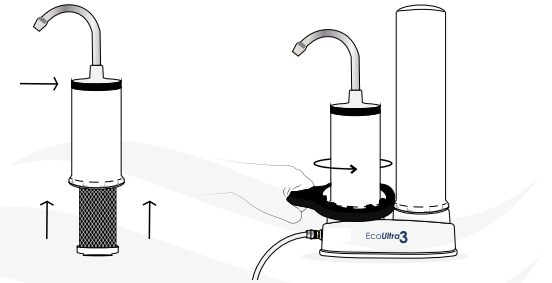
3

Retire el plástico que protege la cerámica, insertala a la base y luego colócale la cubierta protectora, apriételo moderadamente con la llave de ajuste.



4

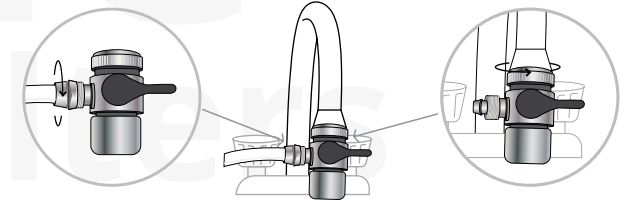
Introduzca y enganche el cilindro de carbón dentro de su cubierta, a continuación, inserte el anillo y enrósquela a la base; use la llave para ajustar moderadamente.



5

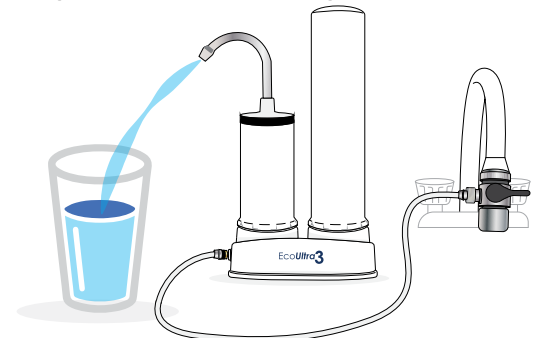
Diríjase al grifo y enrosque la llave del EcoUltra3. **Nota: el filtro viene con 3 tipos de conectores domésticos para que se adapte perfectamente al grifo de su cocina.**

Enseguida, Conecte la manguera a la llave del EcoUltra3 y asegúrela con la rosca.



6

Abra la llave del grifo y ¡listo!, disfrute de agua purificada para su hogar.



# EcoUltra3

Filtro purificador de agua de doble filtración



Agua pura & Natural



Importado por:  
ECOTRADE S.A.S NIT: 900 961 300-2  
Bogotá D.C., Colombia | Cel: 302 284 7144

f in [www.ecotrade.com.co](http://www.ecotrade.com.co)

## Beneficios

- Tienes agua limpia al instante.
- Elimina cloro y flúor.
- Impide el paso de sedimentos y óxidos.
- Retira el color, el mal sabor y olor del agua.
- Elimina virus, bacterias, quistes, protozoos.
- Impide el paso de metales pesados (mercurio y plomo).

## Recomendaciones

- No exponer a temperaturas altas.
- Limpiar la cerámica con una lija de agua, calibre 400-500 evitando despegarla.
- No utilizar químicos en el lavado de la cerámica y el cilindro.
- Este producto solo funciona para filtrar y purificar agua.
- Limpiar los repuestos usando flujo de agua continuo, de lo contrario puede sufrir daños el filtro a causa de la presión del agua.

## Etapas de Filtración del EcoUltra3

### Primera etapa: Filtro microcerámico

Vida útil: 8 meses.

- El filtro microcerámico alto, tiene poros muy pequeños de 0,1-0,3 micras.
- Evita el paso de bacterias, quistes o protozoos.
- Retira el 99% del cloro y el flúor.
- Impide el paso de los sedimentos y óxidos contenidos en el agua.

### Mantenimiento:

- Cada 15-20 días, o cuando el flujo del agua disminuya considerablemente.
- Limpie la cerámica con una lija de agua, calibre 400-500 evitando despegarla ó con una esponja para cocina de acero inoxidable.

### Segunda etapa: Cilindro con carbón activado de cáscara de coco, vida útil: 8 meses.

- Está revestido con cementación de cáscara de coco de alta calidad.
- Contiene yodo de 1100, este retira los olores de residuos Industriales.
- Elimina las impurezas físicas y químicas como el cloro, flúor y el óxido, metales pesados, mercurio, plomo.
- Proporciona agua de sabor natural, inodora, incolora e insabora.

### Mantenimiento:

- Lavar cada 15-20 días, únicamente con agua.
- Para sacar el cilindro de la cubierta protectora, use un alicate y hale con fuerza.



## Especificaciones:

- A** Agua libre de impurezas químicas.
- B** Doble filtración: filtro cerámico + cementación carbono activado.
- C** No produce aguas residuales.
- D** Membrana de ultrafiltración de grado alimenticio. Sin conexiones eléctricas.
- E** El filtro micro cerámico asegura la retención de microorganismos.
- F** Velocidad de salida: 1.5L-5.0L/Min bajo presión de 0.1MPa-0.4MPa

## Preguntas frecuentes:

- ¿Cada cuánto debo lavar la cerámica?  
Cada 15 días, o cuando el flujo del agua disminuya considerablemente.
- ¿Cómo se debe lavar la cerámica?  
Usar una lija de agua de 400-500
- ¿Cada cuánto tiempo debo lavar el cilindro de carbón activado?  
Lavar únicamente con agua, cada 30 ó 40 días.
- ¿Con qué llave de ajuste viene?  
Con una de 1/2.
- **Para más información de este producto, visita**  
<http://www.ecotrade.com.co/ecoultra3>